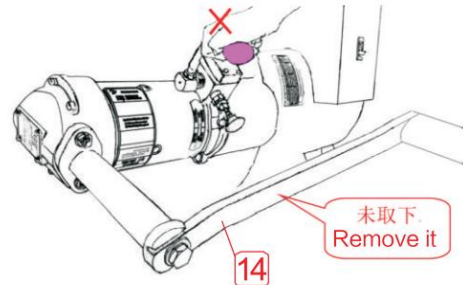
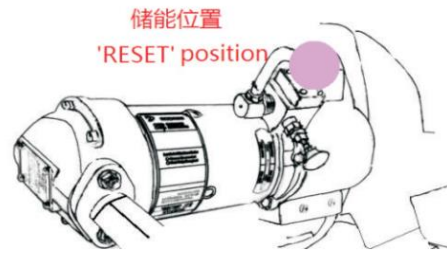


## 警示

⚠ 1、本起动机释放杆15处于‘储能’位置时，严禁起动电马达、气马达、液压马达！

⚠ 2、盘动手柄14未取下严禁起动该起动机！

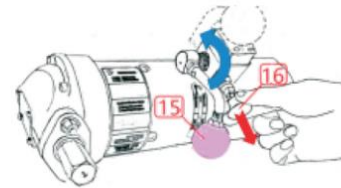
⚠ 3、严禁无负荷储能和空释放！（未正确安装验证前不可进行储能）



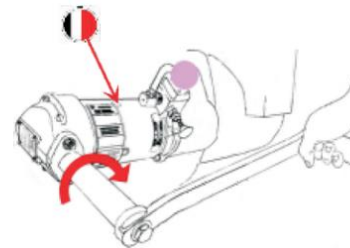
## 储能，起动

准备：发动机传动系离合器脱开；燃油系统已排气且油路畅通。

I .拉出提升手柄16，使释放杆15置于‘储能’位置；

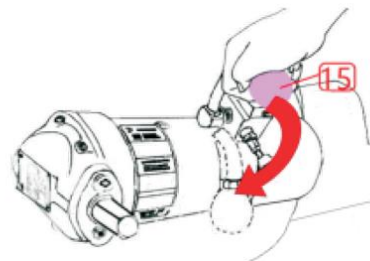


II .储能：将盘动手柄14套入盘动轴头2，慢速摇动盘动手柄14至观察窗19出现1-2片红色碟簧为止；



⚠ 观察窗19出现1-2片红色色标则必须停止盘动，否则盘动力矩过大会损坏内部机件！

III .起动：取下盘动手柄14，快速将释放杆15推至‘起动/待用’位置，即可起动发动机；



⚠ 保持释放杆15在‘起动/待用’位置直到下次使用弹簧马达前！

